



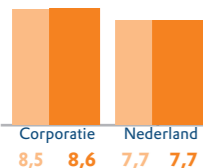
A

Huurdersoordeel



Nieuwe huurders

2020 2021 2020 2021

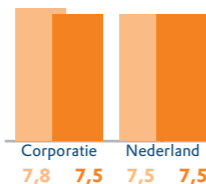


A



Vertrokken huurders

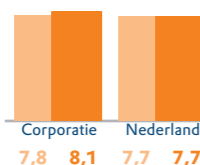
2020 2021 2020 2021



B

Huurders met reparatieverzoek

2020 2021 2020 2021



A



benchmark

2021

St. Willibrordus

Zie voor meer informatie het Aedes-datacentrum
www.aedesdatacentrum.nl



A

Duurzaamheid

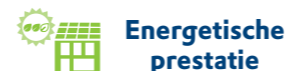


CO2-uitstoot

CO2-uitstoot gasverbruik



B



Energetische prestatie

Primair fossiel energieverbruik (EP2)



A



Isolatie prestatie

Afstand tot doelstelling standaard



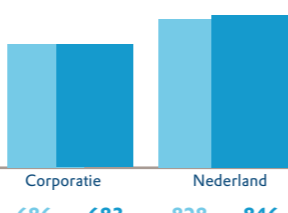
A



A

Bedrijfslasten

2019 2020 2019 2020



€/vhe



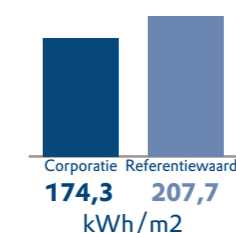
B

Onderhoud & verbetering



Technische woningkwaliteit

Energie-prestatie



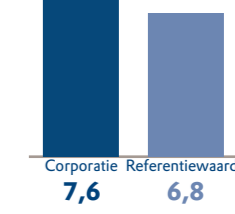
A

Index 84



Ervaren woningkwaliteit

Oordeel huurder

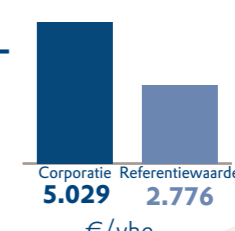


A

Index 111



Instandhoudingskosten



C

Index 181

€/vhe

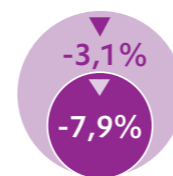


Beschikbaarheid & betaalbaarheid



Beschikbaarheid

Voorraad
Voorraad (DAEB)



Voorraad tot hoge aftoppingsgrens (DAEB)

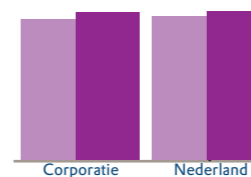
Vrijkomend aanbod tot aftoppingsgrens



Betaalbaarheid

Huurprijs (DAEB)

2019 2020 2019 2020



€/maand

Verandering huurprijs t.o.v. 2019

4,8%

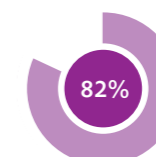
Huur t.o.v. maximale huur (DAEB)

60%



Huisvesten doelgroepen

Toewijzen huishoudens onder passend-toewijzengrens



Match voorraad en doelgroep

80%