



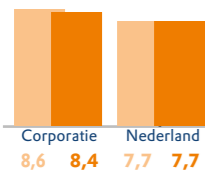
B

Huurdersoordeel



Nieuwe huurders

2021 2022 2021 2022

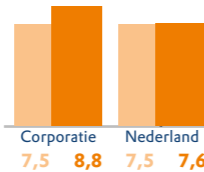


A



Vertrokken huurders

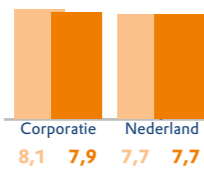
2021 2022 2021 2022



A

Huurders met reparatieverzoek

2021 2022 2021 2022



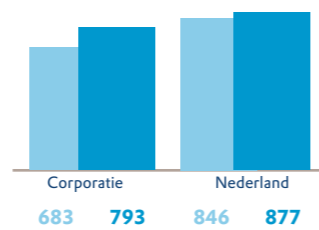
B



A

Bedrijfslasten

2020 2021 2020 2021



€/vhe



A

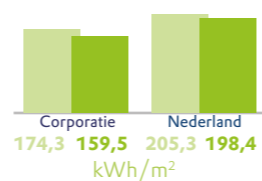
Duurzaamheid



Energetische prestatie

Primair fossiel energieverbruik (EP2)

2021 2022 2021 2022



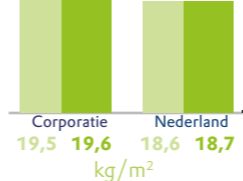
A



CO₂-uitstoot

CO₂-uitstoot gasverbruik

2019 2020 2019 2020



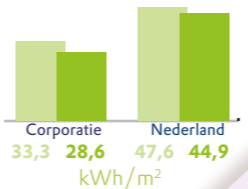
B



Isolatie prestatie

Afstand tot doelstelling Standaard

2021 2022 2021 2022



A



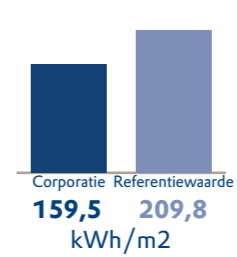
B

Onderhoud & verbetering



Technische woningkwaliteit

Energie-prestatie



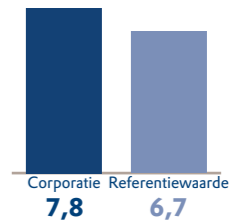
A

Index 76



Ervaren woningkwaliteit

Oordeel huurder

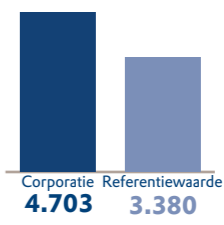


A

Index 115



Instandhoudingskosten



C

Index 139

€/vhe

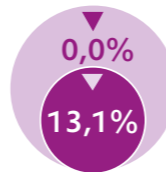
Beschikbaarheid & betaalbaarheid



Beschikbaarheid

Voorraad

Voorraad (DAEB)



Voorraad tot hoge aftoppingsgrens (DAEB)



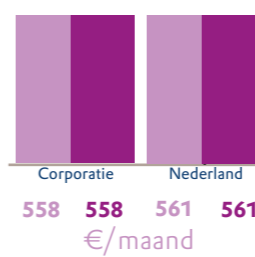
Vrijkomend aanbod tot aftoppingsgrens



Betaalbaarheid

Huurprijs (DAEB)

2020 2021 2020 2021



Verandering huurprijs t.o.v. 2019

0,0%

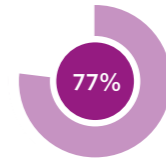
Huur t.o.v. maximale huur (DAEB)

59%



Huisvesten doelgroepen

Toewijzen huishoudens onder passend-toewijzengrens



Match voorraad en doelgroep

93%



benchmark

2022

St. Willibrordus

Zie voor meer informatie het Aedes-datacentrum www.aedesdatacentrum.nl